









# Assembly Sheet

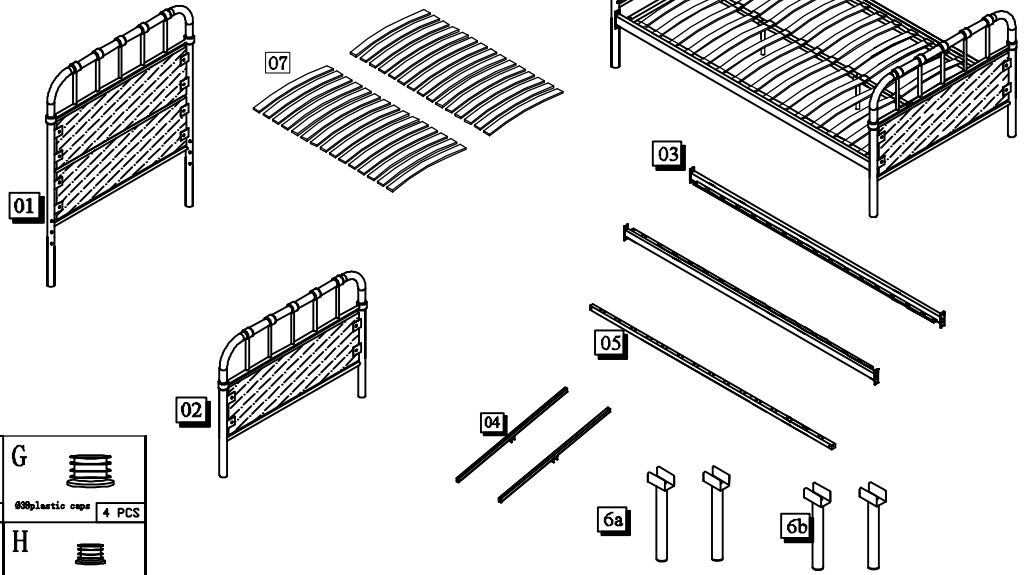
베리드 높낮이조절 슈퍼싱글 침대 (1100\*2000)

## Parts List






NO	Components	QTY
01	헤드보드	1
02	풋보드	1
03	사이드 레일	2
04	가로 지지대	2
05	가운데 지지대	1
06	지지대 다리	2+2
07	원목 갈빗살	30

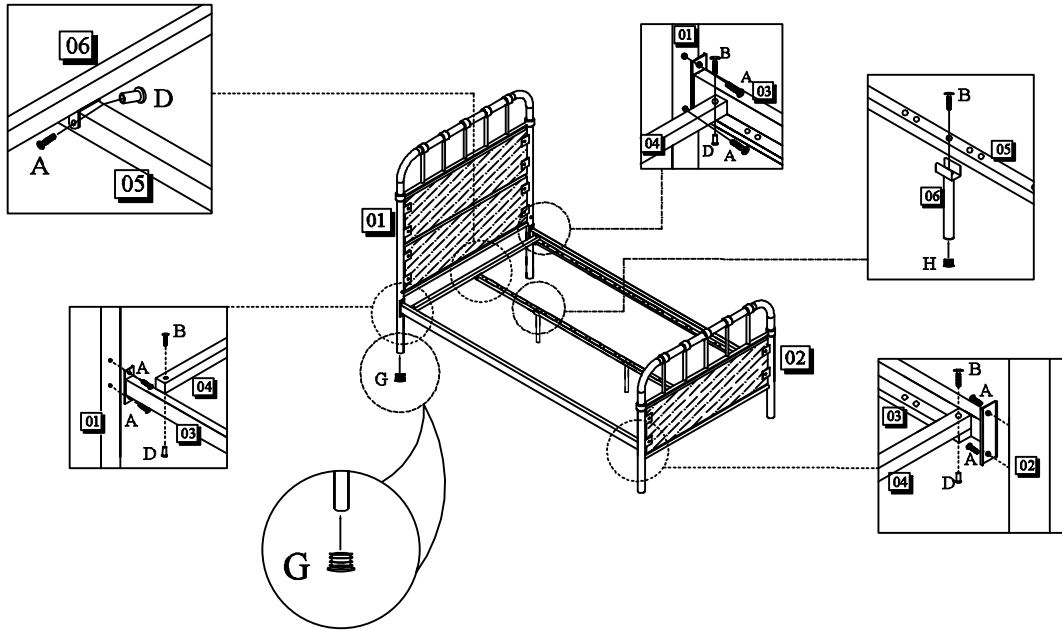
## Hardware list



<b>A</b>  M6 x 20MM 10 PCS	<b>C</b>  4 x 4MM 2 PCS	<b>E</b>  CENTER SLAT STOPPER 15 PCS	<b>G</b>  69plastic caps 4 PCS
<b>B</b>  M6 x 35MM 6 PCS	<b>D</b>  nut M6 6 PCS	<b>F</b>  SIDE SLAT Caps 30 PCS	<b>H</b>  61plastic caps 4 PCS



조립 TIP : 조립시 나사를 처음부터 너무 세게 조이면 침대 프레임이 휘들릴 수 있습니다.  
 나사를 꼭 조이지 말고 전체 나사를 모두 체결한 후 침대 모양이 완성되면 번갈아 가면서 나사를 세게 조여주세요.  
 주기적으로 나사를 다시 조여주면 더욱 안전하게 사용할 수 있습니다.

<b>A</b>  M6 x 20MM 10 PCS
<b>B</b>  M6 x 35MM 6 PCS
<b>D</b>  nut M6 6 PCS
<b>G</b>  69plastic caps 4 PCS
<b>H</b>  61plastic caps 2 PCS



<b>E</b>  SIDE SLAT STOPPER 30 PCS
<b>F</b>  CENTER SLAT STOPPER 15 PCS

